



# Sigar

---

«The perfect cut»



# Agenda

---

- Produksjonsland
- Fra frø til sigar
- Sigarens oppbygging
- Rulleprosessen
- Former og dimensjoner
- Kutting
- Kunsten å tenne en sigar
- Kvalitet
- Oppbevaring og lagring
- Sigarmote





# Produksjonsland

---

Tobakk til sigarer dyrkes i hovedsak i Sentral-Amerika. Kjente steder er:

- ◆ Cuba
- ◆ Den Dominikanske Republikk
- ◆ Haiti
- ◆ Honduras
- ◆ Mexico
- ◆ Ecuador
- ◆ Nicaragua





# Fra frø til sigar

- Det tar cirka tre måneder fra plantefrø sås, til tobakkblader kan høstes.
- Bladene sorteres etter størrelse og tørkes i to måneder.
- Bladene endrer farge under tørking til ulike brunfarger.
- Tørkede blader gjennomgår ulike gjæringsprosesser – og lagres og utvikles i bunker i varierende varme/skygge.
- Bladene må ikke råtne.
- Modnes fra 18 måneder til 10 år.
- Etter modning sorteres bladene på nytt i tre kategorier:
  - innlegg/filler
  - omblad/binder
  - dekkblad/wrapper
- Bladene fuktes på nytt slik at de er myke og lette å arbeide med for sigarmakeren






# Sigarens oppbygging

---

- ◆ **Dekkblad/wrapper** – den dyreste delen av sigaren. Har stor betydning for karakter og smak.
- ◆ **Omblad/binder** – elastiske blader med god holdbarhet i rulleprosessen.
- ◆ **Innlegg/filler** – brettes for hånd og legges slik at det blir luftkanaler gjennom sigaren.







# Rulleprosessen

---

- Når tobakken er klar, begynner rulleprosessen
- Rulleprosessen er å forme dekkblad, omblad og innlegg/filler til en form
- Prosessen brytes ned i to:
  - samling
  - rulling





## Former og dimensjoner

---

Cubanerne opererer med 42 håndlagede størrelser på sigarer – noen av disse er:

- Double Corona
- Gran Corona
- Churchill
- Dalia, feks Cohiba Siglo V
- Pyramide

Den vanligste er corona (parejo) – sylinderkropp, rette sider, en åpen og en lukket tupp som må kuttes



Perfecto



Pyramid



Torpedo



President

## Cigar types



Parejo



Chisel



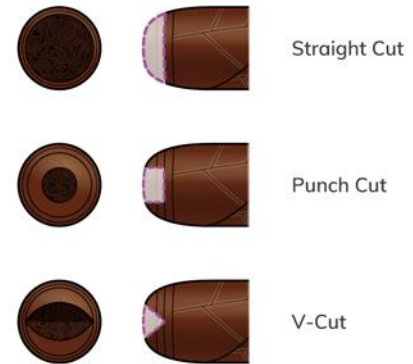
Culebra



# Kuttemetoder

En sigar kan kuttes på flere måter, og med forskjellig redskap:

- ◆ Giljotin enkel/dobbel
- ◆ Sigarsaks
- ◆ Sigarhuller
- ◆ V-kutter
- ◆ Rundkutter







# Kutteredskaper

---





## Kunsten å tenne en sigar

---

- Når sigaren skal tennes – rotér sigaren mens det trekkes forsiktig inn. På denne måten brenner sigaren jevnt og sakte.
- Tenning med fyrstikker – sørg for å brenne av svoveltoppen først slik at dette ikke tilfører sigaren uønsket aroma.
- Det finnes en rekke spesial-lightere for å tenne sigarer.
- Pass på å ikke brenne/svi bladene.
- Tradisjonelt tennes et trestykke av seder, som deretter benyttes til å tenne sigaren.





## Kvalitet

---

- For å vurdere kvalitet og tilstand er det mange som klemmer, ruller og lytter på sigaren.
- Er den for myk, er fuktigheten for høy. Knitrer den, er den for tørr.
- Se etter jevn farge.
- Sjekk at den har blitt oppbevart og lagret riktig.
- Pris er ikke alltid ensbetydende med kvalitet.
- Mørkt og «oljete» dekkblad er gjerne sterkere i smaken.
- Lyse dekkblad indikerer mildere/rundere smak.
- Cubanske sigarer smugles inn til USA og selges til høy pris. Det sies at 95 % er falske. I 2015 ble regelverket lettet noe, og man kan kjøpe med seg 100 sigarer – 4 bokser og ta med til personlig bruk.



Bladene nederst på planten er gjerne mildere og mer nyanserte i smaken.



# Oppbevaring og lagring

---

- En sigar oppbevares best i en humidor
- Sigarer bør, til en viss grad, behandles som ferskvarer.
- Den ideelle luftfuktigheten for en sigar er på 72 %, men en fuktighet på mellom 60-70 % er også helt akseptabelt.








# Sigarmote

- På 1850-tallet ble røkejakken designet for første gang. Formålet var å unngå røkelukt i klærne.
- Etter middag trakk mennene seg tilbake i et eget rom for å nyte sin sigar.
- Det var Kong Edvard VII som fikk røkejakken til å bli akseptert. Han sørger for at røkejakken blir finere enn dressjakken, og derfor akseptert til aftenbruk.
- Tradisjonelt skulle jakken lages av kostbare stoffer, gjerne i mørkegrønn, ha quiltet vattert jakkefor og trådtrekte knapper.



Mr. FitzGerald,  
politiker på New  
Zealand i sin  
røkejakke fra  
1868.





Norsk  
Sommelier-  
Utdannelse